

市立芦屋病院改革プラン

(付 属 資 料)

平成21年11月11日

収益の収支

(単位：千円)

項 目		20年度	21 年 度			
		決 算	予 算	4 ~ 9月	執行率	
収 益	医 業 収 益	2,758,915	3,189,185	1,766,237	55.4	
	入院収益	1,511,194	1,827,008	865,729	47.4	
	外来収益	567,329	664,048	315,874	47.6	
	室料差額収益	116,137	135,505	68,292	50.4	
	一般会計負担金	512,138	487,580	481,339	98.7	
	その他医業収益	52,117	75,044	35,003	46.6	
	医 業 外 収 益	89,692	81,321	56,363	69.3	
	一般会計負担金	38,230	36,802	36,802	100.0	
	その他医業外収益	51,462	44,519	19,561	43.9	
	特 別 利 益	696	5,000	1,489	29.8	
	収 益 合 計	2,849,303	3,275,506	1,824,089	55.7	
費 用	医 業 費 用	3,345,479	3,778,258	1,675,608	44.3	
	給与費	2,010,908	2,124,896	981,196	46.2	
	材料費	475,460	671,100	243,985	36.4	
	委託料	393,316	454,699	207,264	45.6	
	減価償却費等	155,759	185,287	92,643	50.0	
	その他医業費用	310,036	342,276	150,520	44.0	
	医 業 外 費 用	255,932	228,931	28,969	12.7	
	支払利息	62,303	66,961	27,657	41.3	
	繰延勘定償却	125,600	125,600		0.0	
	その他医業外費用	68,029	36,370	1,312	3.6	
	特 別 損 失	10,135	15,000	13,014	86.8	
	予 備 費		30,000		0.0	
		費 用 合 計	3,611,546	4,052,189	1,717,591	42.4
		純 損 益	762,243	776,683	106,498	

参考：経常収支比率 106.9%
 医業収支比率 111.6%
 人件費率 55.6%

但し、下半期に予定している費用として以下のものがある
 退職金116,924千円(3月末)
 控除対象外消費税(雑損失)65,060千円(前年度実績)
 繰延勘定償却125,600千円

平成 2 1 年度 入院診療科別収入

診療科		4月	5月	6月	7月	8月
内科	調定額(円)	94,768,813	81,959,729	80,794,009	96,011,819	85,268,632
	患者数(人)	2,811	2,641	2,381	2,908	2,712
	単価(円)	33,714	31,034	33,933	33,016	31,441
小児科	調定額(円)	6,757,184	8,582,523	7,462,237	8,410,004	4,692,195
	患者数(人)	195	255	200	209	137
	単価(円)	34,652	33,657	37,311	40,239	34,250
外科	調定額(円)	21,586,853	27,994,674	31,177,161	30,966,126	29,691,915
	患者数(人)	420	633	698	644	728
	単価(円)	51,397	44,225	44,666	48,084	40,786
産婦人科	調定額(円)	13,249,239	8,802,713	9,136,422	8,855,307	7,588,720
	患者数(人)	291	255	217	177	169
	単価(円)	45,530	34,520	42,103	50,030	44,904
眼科	調定額(円)	1,333,998	3,303,428	1,524,610	2,773,364	1,585,979
	患者数(人)	14	46	12	33	22
	単価(円)	95,286	71,814	127,051	84,041	72,090
耳鼻科	調定額(円)	170,820	63,900	107,200	88,520	46,327
	患者数(人)	-	-	-	-	-
	単価(円)	-	-	-	-	-
整形外科	調定額(円)	12,378,690	9,651,100	11,266,744	8,784,697	9,016,709
	患者数(人)	352	360	363	264	252
	単価(円)	35,167	26,809	31,038	33,275	35,781
麻酔科	調定額(円)	571,280	241,820	307,140	57,840	58,080
	患者数(人)	22	9	2	1	-
	単価(円)	25,967	26,869	153,570	57,840	-
放射線科	調定額(円)	-	-	21,050	-	-
	患者数(人)	-	-	-	-	-
	単価(円)	-	-	-	-	-
皮膚専門	調定額(円)	90,955	114,270	89,883	99,860	74,561
	患者数(人)	-	-	-	-	-
	単価(円)	-	-	-	-	-
合計	調定額(円)	150,907,832	140,714,157	141,886,456	156,047,537	138,023,118
	患者数(人)	4,105	4,199	3,873	4,236	4,020
	単価(円)	36,762	33,511	36,635	36,838	34,334

9月	第1四半期	第2四半期	上半期	H20上半期	前年度比較
80,618,347	257,522,551	261,898,798	519,421,349	465,543,000	53,878,349
2,464	7,833	8,084	15,917	15,609	308
32,718	32,877	32,397	32,633	29,825	2,808
6,511,745	22,801,944	19,613,944	42,415,888	26,771,366	15,644,522
200	650	546	1,196	792	404
32,559	35,080	35,923	35,465	33,802	1,663
31,955,703	80,758,688	92,613,744	173,372,432	101,911,867	71,460,565
748	1,751	2,120	3,871	2,800	1,071
42,722	46,121	43,686	44,788	36,397	8,391
7,365,240	31,188,374	23,809,267	54,997,641	31,051,444	23,946,197
184	763	530	1,293	807	486
40,028	40,876	44,923	42,535	38,478	4,057
3,573,846	6,162,036	7,933,189	14,095,225	7,826,893	6,268,332
60	72	115	187	93	94
59,564	85,584	68,984	75,376	84,160	8,784
127,270	341,920	262,117	604,037	440,780	163,257
-	-	-	-	-	-
-	-	-	-	-	-
7,610,992	33,296,534	25,412,398	58,708,932	72,893,648	14,184,716
237	1,075	753	1,828	1,890	62
32,114	30,974	33,748	32,116	38,568	6,452
266,772	1,120,240	382,692	1,502,932	662,990	839,942
8	33	9	42	15	27
33,347	33,947	42,521	35,784	44,199	8,415
-	21,050	-	21,050	-	-
-	-	-	-	-	-
-	-	-	-	-	-
120,483	295,108	294,904	590,012	579,652	10,360
-	-	-	-	-	-
-	-	-	-	-	-
138,150,398	433,508,445	432,221,053	865,729,498	707,681,640	158,047,858
3,901	12,177	12,157	24,334	22,006	2,328
35,414	35,601	35,553	35,577	32,159	3,418

平成 2 1 年度 外来診療科別収入

診療科		4月	5月	6月	7月	8月
内科	調定額(円)	29,154,244	27,590,566	29,914,153	30,992,877	29,701,323
	患者数(人)	2,945	2,823	2,962	3,096	2,962
	単価(円)	9,900	9,773	10,099	10,011	10,027
小児科	調定額(円)	2,590,958	2,288,766	2,653,106	2,992,374	3,912,858
	患者数(人)	392	353	384	438	561
	単価(円)	6,610	6,484	6,909	6,832	6,975
外科	調定額(円)	5,296,469	4,853,968	5,971,675	5,741,218	5,255,517
	患者数(人)	680	591	759	744	674
	単価(円)	7,789	8,213	7,868	7,717	7,798
産婦人科	調定額(円)	2,964,151	2,866,350	3,544,547	3,241,439	2,874,633
	患者数(人)	414	367	450	457	413
	単価(円)	7,160	7,810	7,877	7,093	6,960
眼科	調定額(円)	2,061,854	1,632,125	3,011,094	3,405,645	2,484,709
	患者数(人)	361	296	429	410	397
	単価(円)	5,712	5,514	7,019	8,306	6,259
耳鼻科	調定額(円)	1,402,960	1,268,565	1,156,300	1,244,940	1,492,920
	患者数(人)	347	276	243	263	272
	単価(円)	4,043	4,596	4,758	4,734	5,489
整形外科	調定額(円)	4,474,435	3,852,993	4,269,646	4,188,336	4,028,692
	患者数(人)	931	781	956	903	819
	単価(円)	4,806	4,933	4,466	4,638	4,919
皮膚専門	調定額(円)	641,331	560,211	825,716	863,881	690,604
	患者数(人)	268	227	305	328	268
	単価(円)	2,393	2,468	2,707	2,634	2,577
麻酔科	調定額(円)	524,030	384,140	279,452	333,750	327,410
	患者数(人)	102	84	73	86	69
	単価(円)	5,138	4,573	3,828	3,881	4,745
放射線科	調定額(円)	2,180,848	1,779,914	2,256,498	3,281,170	2,463,560
	患者数(人)	92	75	94	137	105
	単価(円)	23,705	23,732	24,005	23,950	23,462
合計	調定額(円)	51,291,280	47,077,598	53,882,187	56,285,630	53,232,226
	患者数(人)	6,532	5,873	6,655	6,862	6,540
	単価(円)	7,852	8,016	8,096	8,203	8,139

9月	第1四半期	第2四半期	上半期	H20上半期	前年度比較
29,406,165	86,658,963	90,100,365	176,759,328	167,259,822	9,499,506
2,893	8,730	8,951	17,681	16,822	859
10,165	9,927	10,066	9,997	9,943	54
3,257,880	7,532,830	10,163,112	17,695,942	13,138,722	4,557,220
477	1,129	1,476	2,605	2,301	304
6,830	6,672	6,886	6,793	5,710	1,083
5,690,800	16,122,112	16,687,535	32,809,647	26,169,713	6,639,934
693	2,030	2,111	4,141	3,301	840
8,212	7,942	7,905	7,923	7,928	5
3,108,818	9,375,048	9,224,890	18,599,938	15,012,033	3,587,905
422	1,231	1,292	2,523	1,858	665
7,367	7,616	7,140	7,372	8,080	708
3,082,715	6,705,073	8,973,069	15,678,142	12,591,548	3,086,594
405	1,086	1,212	2,298	2,231	67
7,612	6,174	7,404	6,823	5,644	1,179
1,001,259	3,827,825	3,739,119	7,566,944	7,205,960	360,984
216	866	751	1,617	1,512	105
4,635	4,420	4,979	4,680	4,766	86
4,674,040	12,597,074	12,891,068	25,488,142	29,995,450	4,507,308
950	2,668	2,672	5,340	6,055	715
4,920	4,722	4,825	4,773	4,954	181
717,011	2,027,258	2,271,496	4,298,754	4,567,665	268,911
291	800	887	1,687	1,736	49
2,464	2,534	2,561	2,548	2,631	83
410,200	1,187,622	1,071,360	2,258,982	2,376,380	117,398
95	259	250	509	554	45
4,318	4,585	4,285	4,438	4,289	149
2,756,403	6,217,260	8,501,133	14,718,393	13,040,934	1,677,459
116	261	358	619	527	92
23,762	23,821	23,746	23,778	24,746	968
54,105,291	152,251,065	163,623,147	315,874,212	291,358,227	24,515,985
6,558	19,060	19,960	39,020	36,897	2,123
8,250	7,988	8,198	8,095	7,897	198

平成21年度 入院診療行為別収入

項 目		4月	5月	6月	7月	8月
基本料	調定額(円)	3,591,450	3,695,920	3,631,510	4,509,900	4,386,478
	患者数(人)	4,105	4,199	3,873	4,236	4,020
	単 価(円)	875	880	938	1,065	1,091
投薬料	調定額(円)	3,195,535	3,220,515	3,460,540	4,326,055	3,359,403
	患者数(人)	4,105	4,199	3,873	4,236	4,020
	単 価(円)	778	767	894	1,021	836
注射料	調定額(円)	12,772,400	12,716,190	12,583,035	14,134,780	12,455,303
	患者数(人)	4,105	4,199	3,873	4,236	4,020
	単 価(円)	3,111	3,028	3,249	3,337	3,098
処置料	調定額(円)	3,400,730	3,680,690	3,691,350	3,341,550	2,925,201
	患者数(人)	4,105	4,199	3,873	4,236	4,020
	単 価(円)	828	877	953	789	728
手術料	調定額(円)	21,728,240	13,780,630	17,252,650	15,983,550	14,761,119
	患者数(人)	4,105	4,199	3,873	4,236	4,020
	単 価(円)	5,293	3,282	4,455	3,773	3,672
麻酔料	調定額(円)	3,230,560	3,035,120	3,385,820	3,552,775	3,944,238
	患者数(人)	4,105	4,199	3,873	4,236	4,020
	単 価(円)	787	723	874	839	981
検査料	調定額(円)	9,635,055	8,865,240	9,861,755	11,043,805	9,552,655
	患者数(人)	4,105	4,199	3,873	4,236	4,020
	単 価(円)	2,347	2,111	2,546	2,607	2,376
X線料	調定額(円)	4,939,990	4,186,670	5,352,450	5,641,820	4,758,659
	患者数(人)	4,105	4,199	3,873	4,236	4,020
	単 価(円)	1,203	997	1,382	1,332	1,184
リハビリ	調定額(円)	520,850	555,800	916,600	925,950	796,880
	患者数(人)	4,105	4,199	3,873	4,236	4,020
	単 価(円)	127	132	237	219	198
入院料	調定額(円)	79,291,800	78,976,085	73,202,825	82,911,290	74,414,312
	患者数(人)	4,105	4,199	3,873	4,236	4,020
	単 価(円)	19,316	18,808	18,901	19,573	18,511
食事料	調定額(円)	5,587,792	6,167,904	5,549,856	5,907,368	5,447,626
	患者数(人)	4,105	4,199	3,873	4,236	4,020
	単 価(円)	1,361	1,469	1,433	1,395	1,355
その他	調定額(円)	3,013,430	1,833,393	2,998,065	3,768,694	1,221,244
	患者数(人)	4,105	4,199	3,873	4,236	4,020
	単 価(円)	734	437	774	890	304
合 計	調定額(円)	150,907,832	140,714,157	141,886,456	156,047,537	138,023,118
	患者数(人)	4,105	4,199	3,873	4,236	4,020
	単 価(円)	36,762	33,511	36,635	36,838	34,334

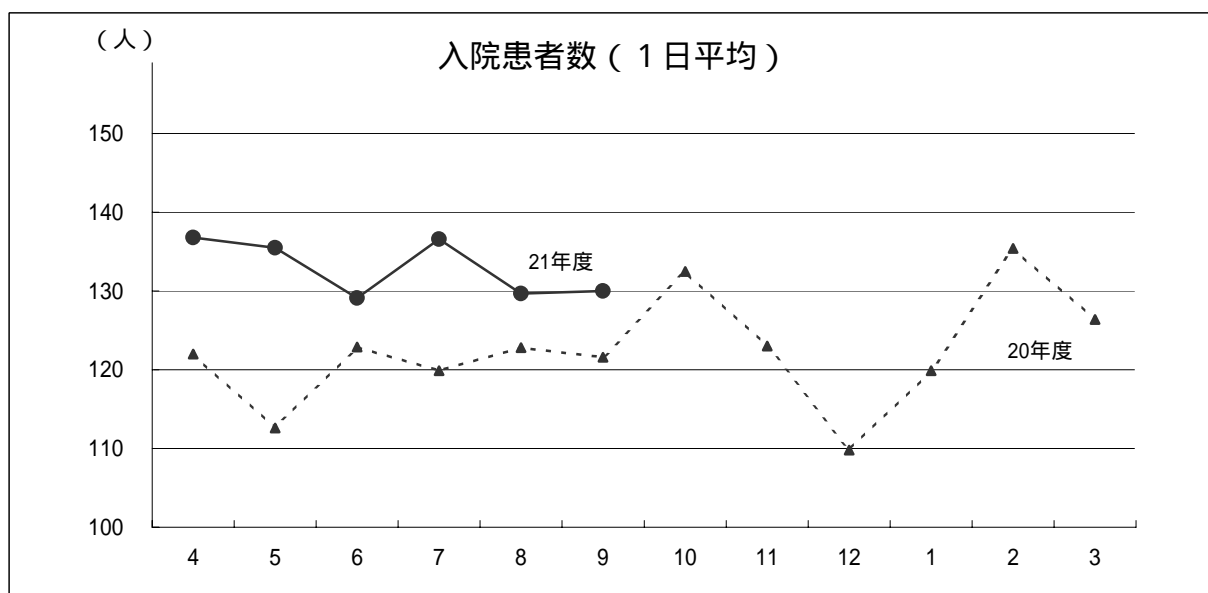
9月	第1四半期	第2四半期	上半期	H20上半期	前年度比較
4,285,662	10,918,880	13,182,040	24,100,920	15,043,136	9,057,784
3,901	12,177	12,157	24,334	22,006	2,328
1,099	897	1,084	990	684	306
3,407,958	9,876,590	11,093,416	20,970,006	16,239,560	4,730,446
3,901	12,177	12,157	24,334	22,006	2,328
874	811	913	862	738	124
12,132,269	38,071,625	38,722,352	76,793,977	86,076,633	9,282,656
3,901	12,177	12,157	24,334	22,006	2,328
3,110	3,127	3,185	3,156	3,912	756
2,571,347	10,772,770	8,838,098	19,610,868	11,020,096	8,590,772
3,901	12,177	12,157	24,334	22,006	2,328
659	885	727	806	501	305
13,606,260	52,761,520	44,350,929	97,112,449	83,180,768	13,931,681
3,901	12,177	12,157	24,334	22,006	2,328
3,488	4,333	3,648	3,991	3,780	211
3,128,925	9,651,500	10,625,938	20,277,438	14,202,006	6,075,432
3,901	12,177	12,157	24,334	22,006	2,328
802	793	874	833	645	188
9,269,927	28,362,050	29,866,387	58,228,437	45,548,443	12,679,994
3,901	12,177	12,157	24,334	22,006	2,328
2,376	2,329	2,457	2,393	2,070	323
5,103,446	14,479,110	15,503,925	29,983,035	28,340,779	1,642,256
3,901	12,177	12,157	24,334	22,006	2,328
1,308	1,189	1,275	1,232	1,288	56
1,140,400	1,993,250	2,863,230	4,856,480	7,424,150	2,567,670
3,901	12,177	12,157	24,334	21,006	3,328
292	164	236	200	353	153
76,264,532	231,470,710	233,590,134	465,060,844	361,822,607	103,238,237
3,901	12,177	12,157	24,334	22,006	2,328
19,550	19,009	19,214	19,112	16,442	2,670
5,513,988	17,305,552	16,868,982	34,174,534	30,939,734	3,234,800
3,901	12,177	12,157	24,334	22,006	2,328
1,413	1,421	1,388	1,404	1,406	2
1,725,684	7,844,888	6,715,622	14,560,510	7,843,728	6,716,782
3,901	12,177	12,157	24,334	22,006	2,328
442	644	552	598	356	242
138,150,398	433,508,445	432,221,053	865,729,498	707,681,640	158,047,858
3,901	12,177	12,157	24,334	22,006	2,328
35,414	35,601	35,553	35,577	32,159	3,418

平成 2 1 年度 外来診療行為別収入

項 目		4 月	5 月	6 月	7 月	8 月
基本料	調定額(円)	9,802,654	10,083,654	10,537,402	11,255,456	11,335,775
	患者数(人)	6,532	5,873	6,655	6,862	6,540
	単 価(円)	1,501	1,717	1,583	1,640	1,733
投薬料	調定額(円)	185,610	491,200	157,025	160,365	334,165
	患者数(人)	6,532	5,873	6,655	6,862	6,540
	単 価(円)	28	84	24	23	51
注射料	調定額(円)	5,008,927	4,094,865	4,286,684	3,821,698	3,851,630
	患者数(人)	6,532	5,873	6,655	6,862	6,540
	単 価(円)	767	697	644	557	589
処置料	調定額(円)	274,550	279,330	339,680	312,664	227,686
	患者数(人)	6,532	5,873	6,655	6,862	6,540
	単 価(円)	42	48	51	46	35
手術料	調定額(円)	1,733,360	1,305,040	2,381,590	2,650,540	1,812,430
	患者数(人)	6,532	5,873	6,655	6,862	6,862
	単 価(円)	265	222	358	386	264
麻酔料	調定額(円)	197,490	148,570	110,688	114,258	131,948
	患者数(人)	6,532	5,873	6,655	6,862	6,540
	単 価(円)	30	25	17	17	20
検査料	調定額(円)	17,354,700	16,520,518	18,208,839	18,879,671	18,907,292
	患者数(人)	6,532	5,873	6,655	6,862	6,540
	単 価(円)	2,657	2,813	2,736	2,751	2,891
X線料	調定額(円)	10,785,882	9,443,216	11,373,137	12,972,924	10,214,156
	患者数(人)	6,532	5,873	6,655	6,862	6,540
	単 価(円)	1,651	1,608	1,709	1,891	1,562
リハビリ	調定額(円)	92,196	97,260	137,120	101,240	85,320
	患者数(人)	6,532	5,873	6,655	6,862	6,540
	単 価(円)	14	17	21	15	13
その他	調定額(円)	5,855,911	4,613,945	6,350,022	6,016,814	6,331,824
	患者数(人)	6,532	5,873	6,655	6,862	6,540
	単 価(円)	896	786	954	877	968
合 計	調定額(円)	51,291,280	47,077,598	53,882,187	56,285,630	53,232,226
	患者数(人)	6,532	5,873	6,655	6,862	6,540
	単 価(円)	7,852	8,016	8,096	8,203	8,139

9月	第1四半期	第2四半期	上半期	H20上半期	前年度比較
11,121,425	30,423,710	33,712,656	64,136,366	58,057,351	6,079,015
6,558	19,060	19,960	39,020	36,897	2,123
1,696	1,596	1,689	1,644	1,573	71
425,800	833,835	920,330	1,754,165	933,752	820,413
6,558	19,060	19,960	39,020	36,897	2,123
65	44	46	45	25	20
3,310,404	13,390,476	10,983,732	24,374,208	30,372,589	5,998,381
6,558	19,060	19,960	39,020	36,897	2,123
505	703	550	625	823	198
257,233	893,560	797,583	1,691,143	1,696,855	5,712
6,558	19,060	19,960	39,020	36,897	2,123
39	47	40	43	46	3
2,512,770	5,419,990	6,975,740	12,395,730	8,258,163	4,137,567
6,540	19,060	20,264	39,324	36,897	2,427
384	284	344	315	224	91
266,140	456,748	512,346	969,094	1,707,146	738,052
6,558	19,060	19,960	39,020	36,897	2,123
41	24	26	25	46	21
18,079,465	52,084,057	55,866,428	107,950,485	92,184,773	15,765,712
6,558	19,060	19,960	39,020	36,897	2,123
2,757	2,733	2,799	2,767	2,498	269
11,176,211	31,602,235	34,363,291	65,965,526	61,937,698	4,027,828
6,558	19,060	19,960	39,020	36,897	2,123
1,704	1,658	1,722	1,691	1,679	12
85,740	326,576	272,300	598,876	2,417,028	1,818,152
6,558	19,060	19,960	39,020	36,897	2,123
13	17	14	15	66	51
6,870,103	16,819,878	19,218,741	36,038,619	33,792,872	2,245,747
6,558	19,060	19,960	39,020	36,897	2,123
1,048	882	963	924	916	8
54,105,291	152,251,065	163,623,147	315,874,212	291,358,227	24,515,985
6,558	19,060	19,960	39,020	36,897	2,123
8,250	7,988	8,198	8,095	7,897	198

病院管理指標



	4	5	6	7	8	9	10	11	12	1	2	3	平均
20年度	122.0	112.6	122.9	119.9	122.8	121.6	132.5	123.0	109.8	119.9	135.4	126.4	122.3
21年度	136.8	135.5	129.1	136.6	129.7	130.0							133.0
前年度比較	14.8	22.9	6.2	16.7	6.9	8.4							10.7

平均在院日数(1ヶ月, 亜急性期含む)

20年度	17.7	18.7	19.2	17.0	21.4	19.7	18.3	19.1	16.0	18.6	19.6	18.5	18.6
21年度	17.2	19.4	17.9	17.0	18.1	16.9							17.7

平均在院日数(1ヶ月)

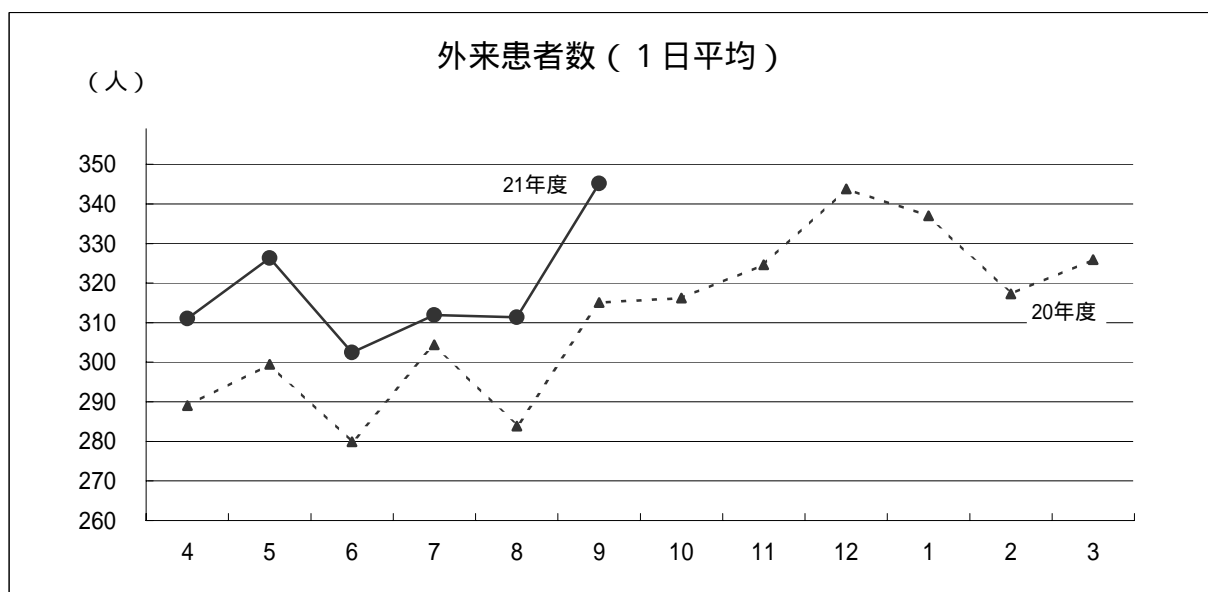
20年度	17.1	17.6	18.0	16.3	20.2	18.7	17.8	18.3	15.3	17.5	18.2	17.2	17.6
21年度	16.1	17.8	16.6	15.4	16.1	14.6							16.3

平均在院日数(3ヶ月)

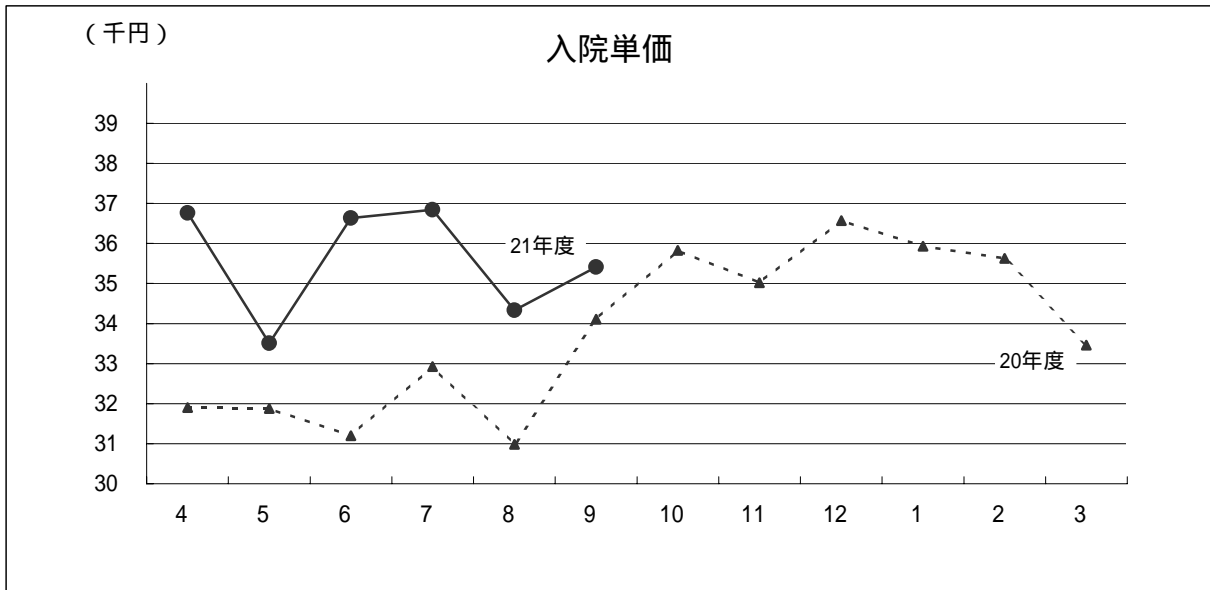
20年度	19.1	18.8	17.6	17.3	18.1	18.3	18.8	18.2	17.1	17.0	17.0	17.6	-
21年度	17.1	17.0	16.8	16.7	16.0	15.4							-

病床稼働率

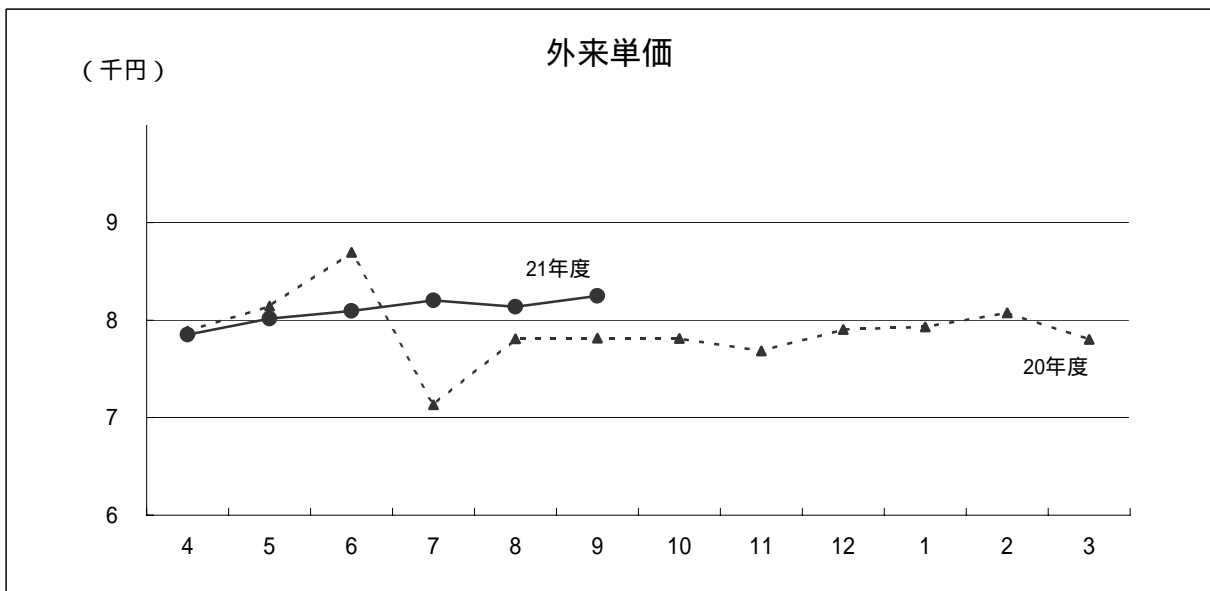
20年度	68.5	63.3	69.0	67.3	69.0	68.3	74.4	69.1	61.7	67.4	76.1	71.0	68.7
21年度	76.9	76.1	72.5	76.8	72.9	73.1							74.7



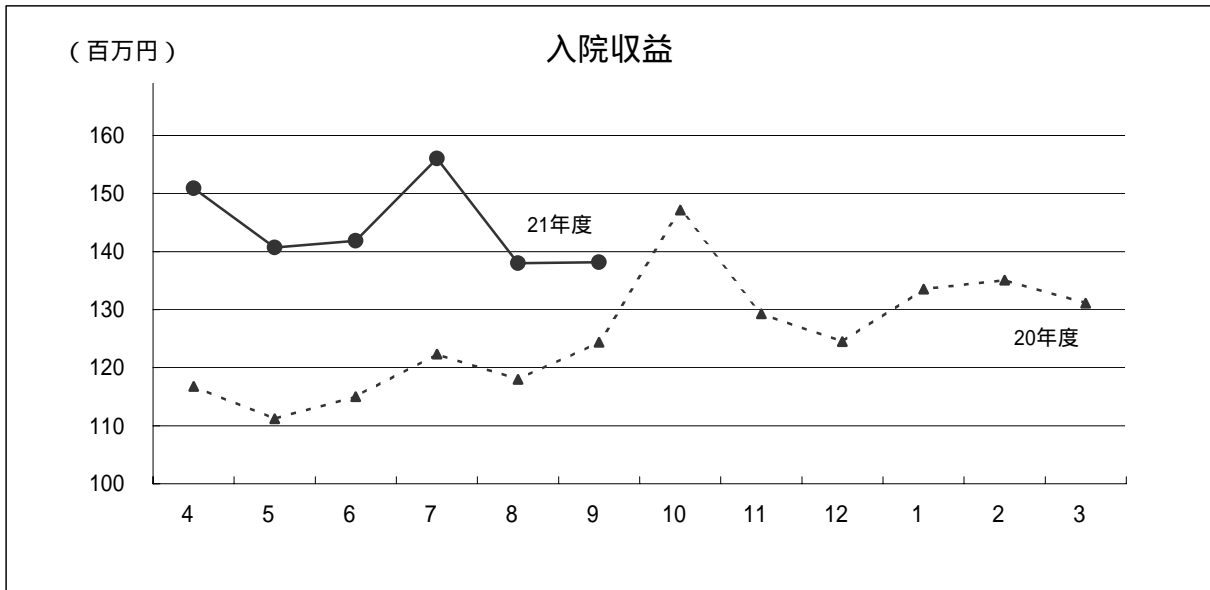
	4	5	6	7	8	9	10	11	12	1	2	3	平均
20年度	289.0	299.5	279.9	304.4	283.9	315.1	316.2	324.6	343.8	337.0	317.3	325.9	310.7
21年度	311.0	326.3	302.5	311.9	311.4	345.2							317.2
前年度比較	22.0	26.8	22.6	7.5	27.5	30.1							6.5



	4	5	6	7	8	9	10	11	12	1	2	3	平均
20 年 度	31,902	31,877	31,195	32,926	30,984	34,105	35,828	35,021	36,568	35,928	35,627	33,459	33,855
21 年 度	36,762	33,511	36,635	36,838	34,334	35,414							35,577
前年度比較	4,860	1,634	5,440	3,912	3,350	1,309							1,722

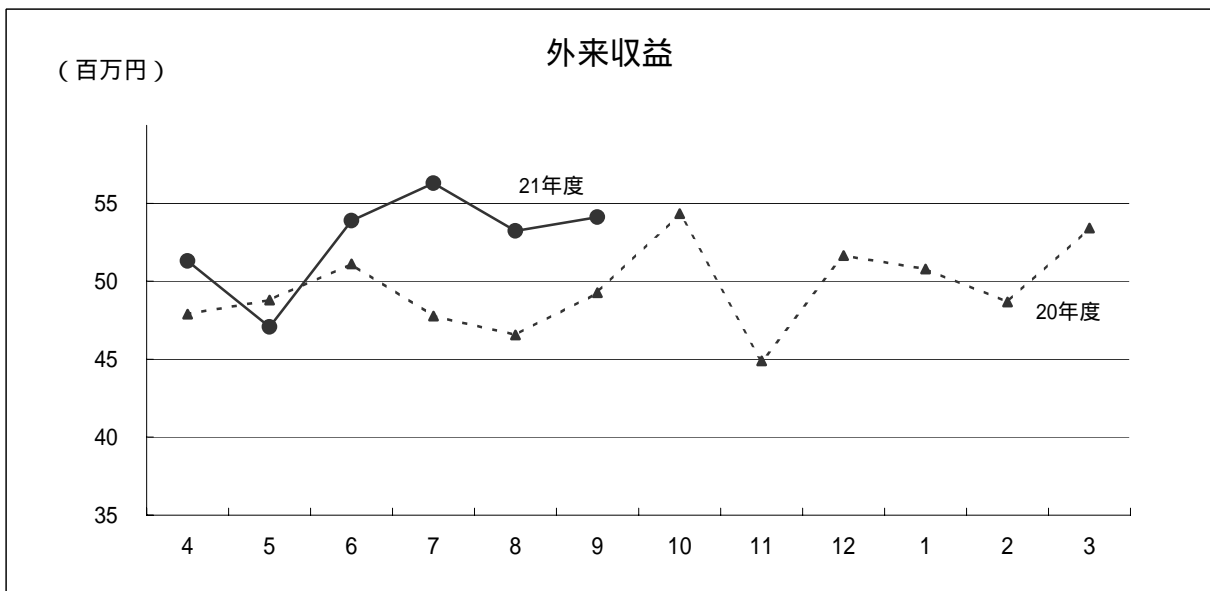


	4	5	6	7	8	9	10	11	12	1	2	3	平均
20 年 度	7,889	8,145	8,695	7,133	7,808	7,817	7,812	7,683	7,905	7,931	8,075	7,804	7,515
21 年 度	7,852	8,016	8,096	8,203	8,139	8,250							8,095
前年度比較	37	129	599	1,070	331	433							580



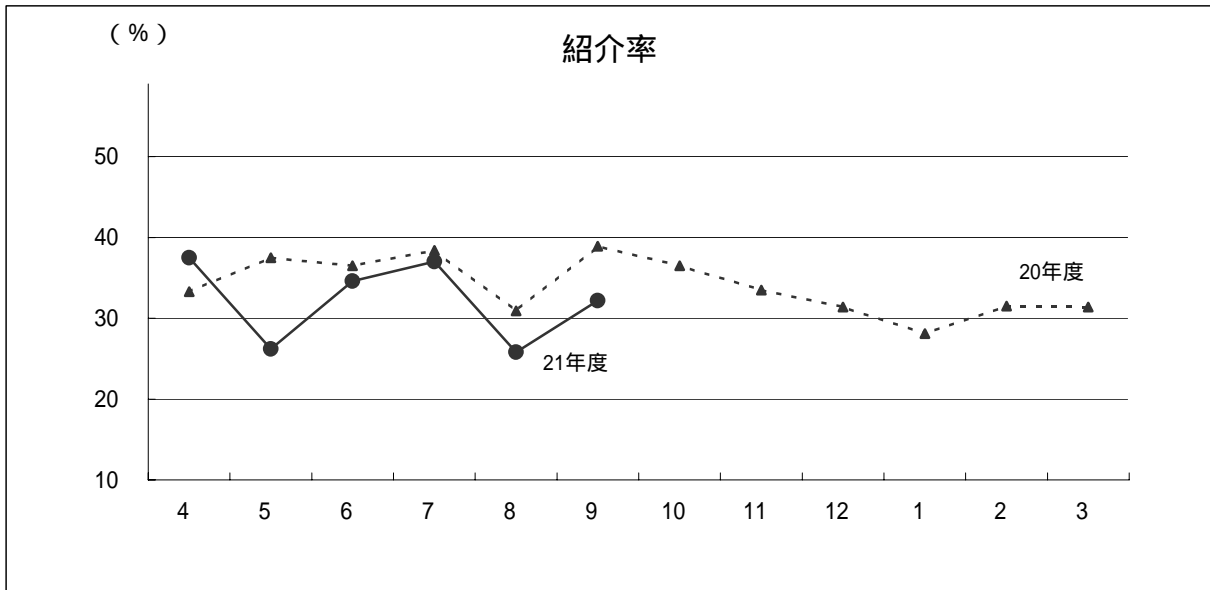
(千円)

	4	5	6	7	8	9	10	11	12	1	2	3	4~9月計
20 年 度	116,760	111,218	114,984	122,353	117,987	124,379	147,145	129,262	124,476	133,545	135,099	131,127	707,681
21 年 度	150,908	140,714	141,886	156,048	138,023	138,150							865,729
前年度比較	34,148	29,496	26,902	33,695	20,036	13,771							158,048

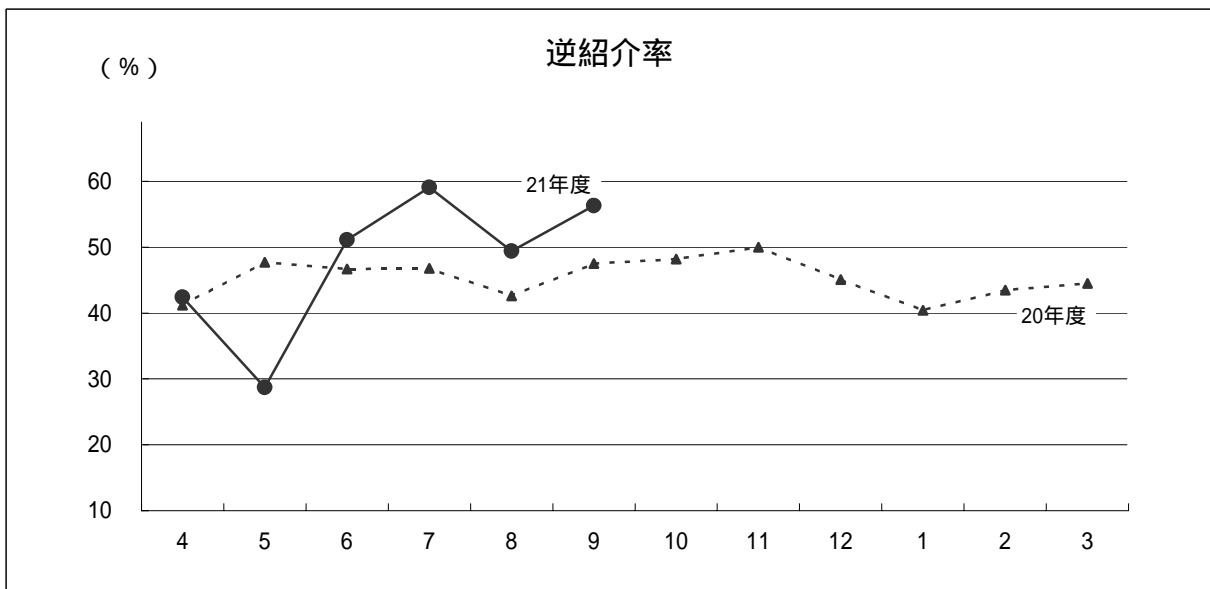


(千円)

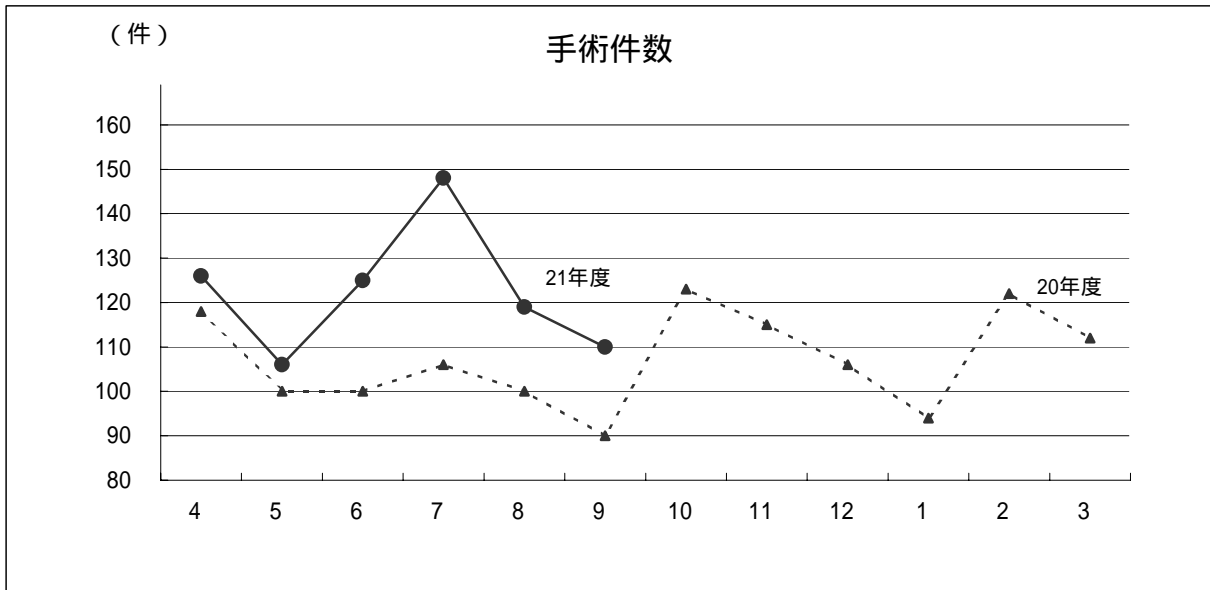
	4	5	6	7	8	9	10	11	12	1	2	3	4~9月計
20 年 度	47,880	48,788	51,102	47,773	46,551	49,264	54,337	44,885	51,642	50,782	48,676	53,401	291,358
21 年 度	51,291	47,078	53,882	56,286	53,232	54,105							315,874
前年度比較	3,411	1,710	2,780	8,513	6,681	4,841							24,516



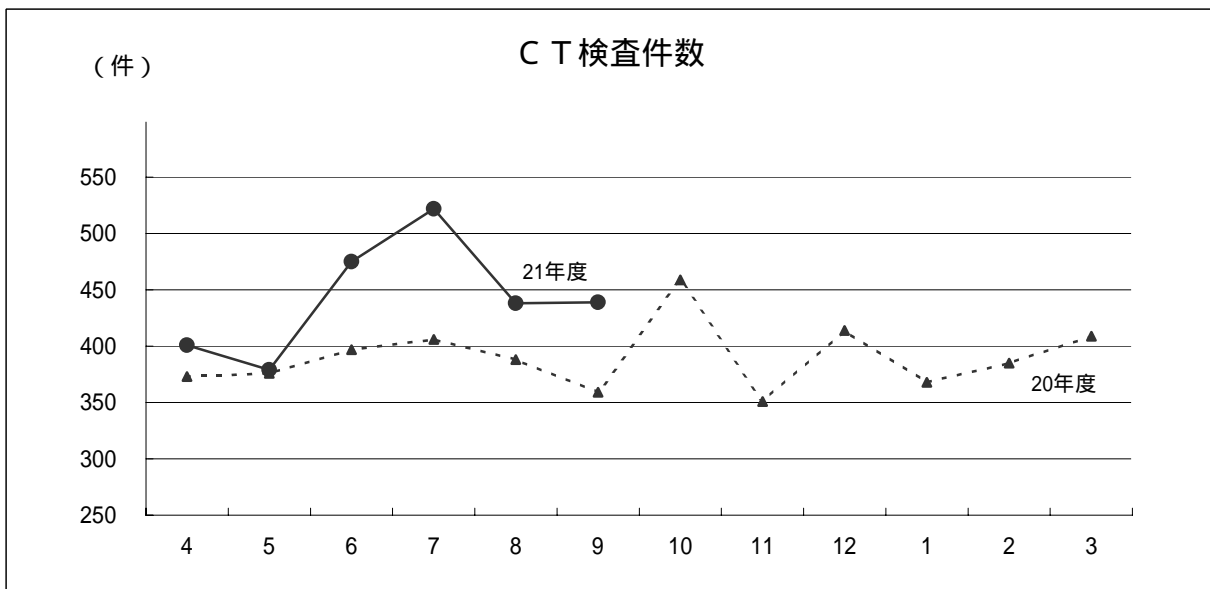
	4	5	6	7	8	9	10	11	12	1	2	3	平均
20年度	33.3	37.5	36.5	38.4	30.9	38.9	36.5	33.5	31.4	28.1	31.5	31.4	33.8
21年度	37.5	26.2	34.6	37.0	25.8	32.2							32.1
前年度比較	4.2	-11.3	1.9	-1.4	-5.1	-6.7							1.7



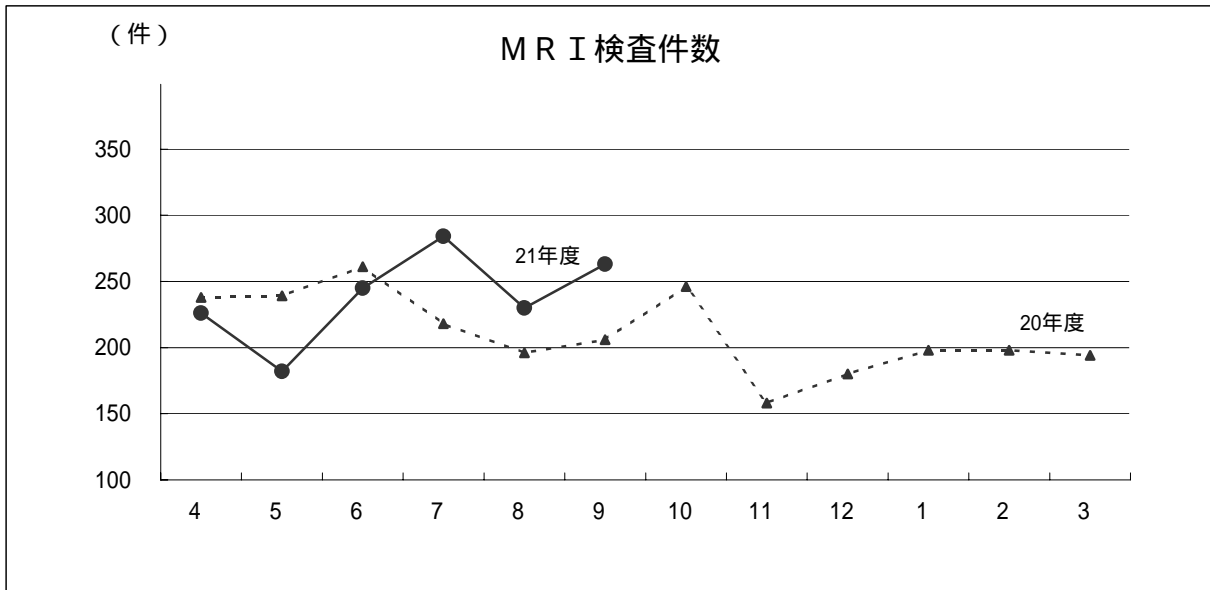
	4	5	6	7	8	9	10	11	12	1	2	3	平均
20年度	41.2	47.7	46.7	46.8	42.6	47.5	48.2	50.0	45.1	40.4	43.5	44.5	45.3
21年度	42.4	28.7	51.1	59.1	49.4	56.3							48.0
前年度比較	1.2	-19.0	4.4	12.3	6.8	8.8							2.7



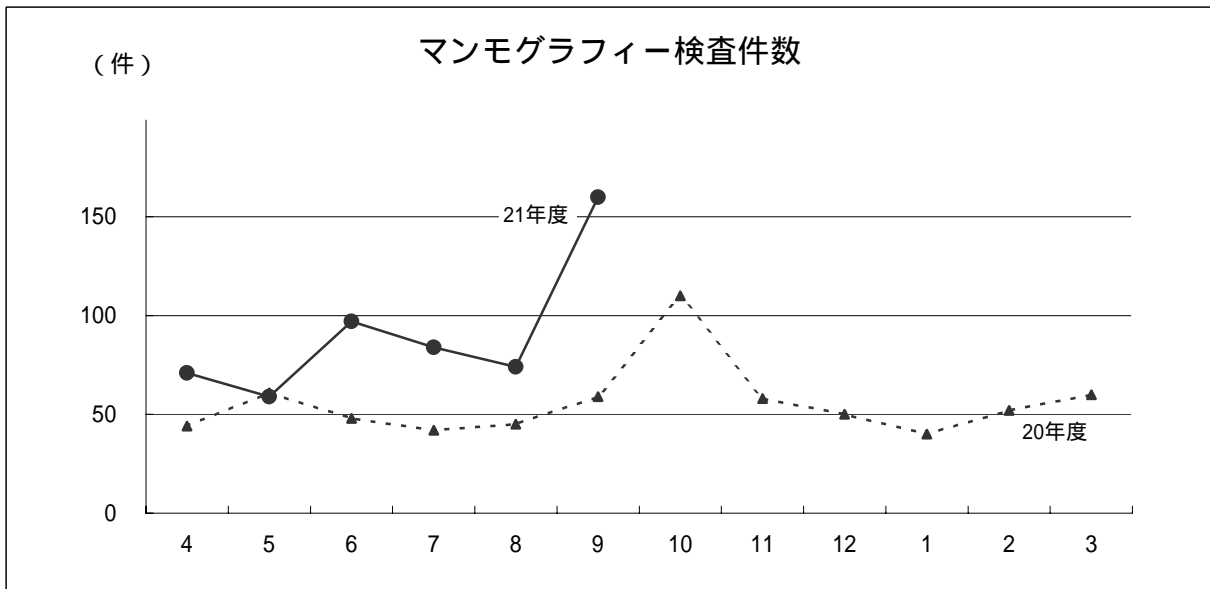
	4	5	6	7	8	9	10	11	12	1	2	3	4~9月計
20 年 度	118	100	100	106	100	90	123	115	106	94	122	112	614
21 年 度	126	106	125	148	119	110							734
前 年 度 比 較	8	6	25	42	19	20							120



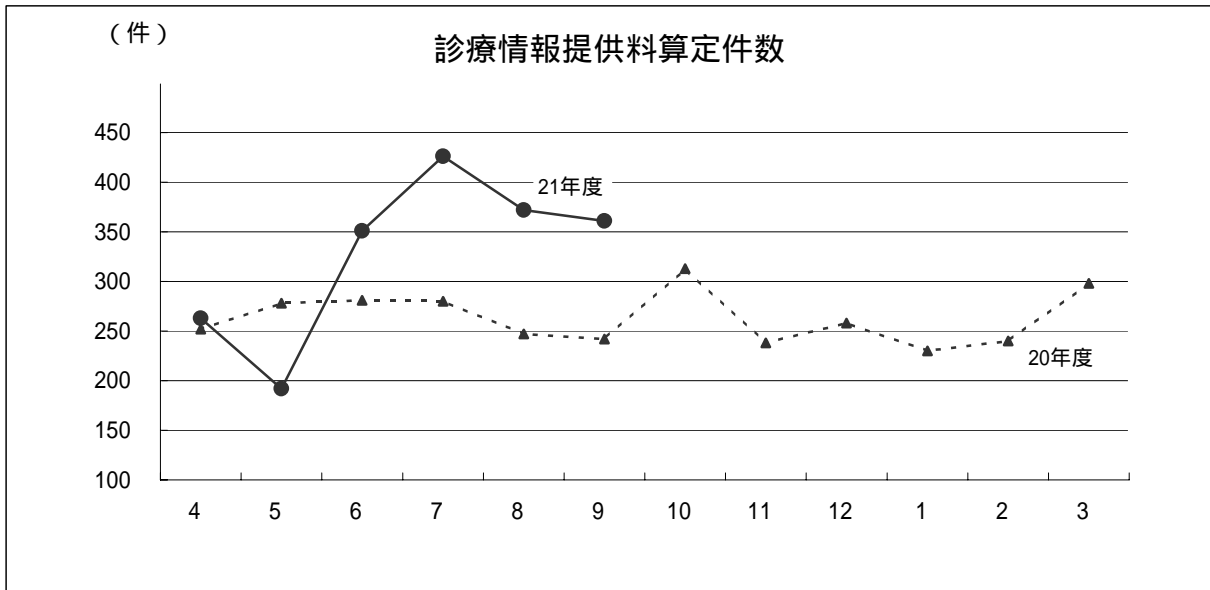
	4	5	6	7	8	9	10	11	12	1	2	3	4~9月計
20 年 度	373	376	397	406	388	359	459	351	414	368	385	409	2,299
21 年 度	401	379	475	522	438	439							2,654
前 年 度 比 較	28	3	78	116	50	80							355



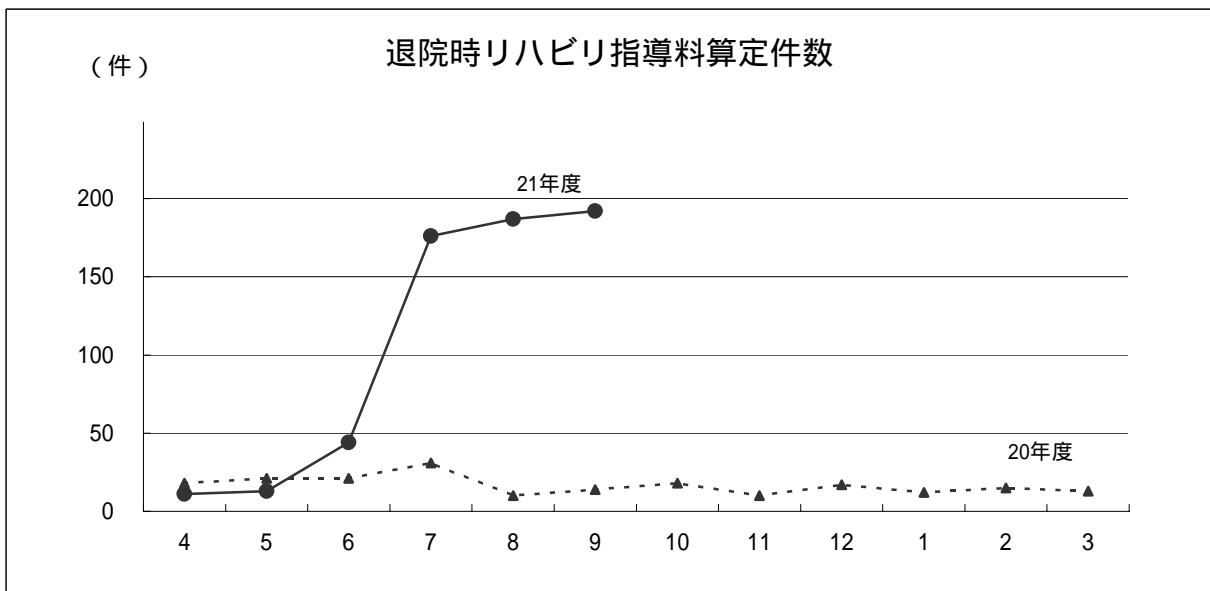
	4	5	6	7	8	9	10	11	12	1	2	3	4~9月計
20 年 度	238	239	261	218	196	206	246	158	180	198	198	194	1,358
21 年 度	226	182	245	284	230	263							1,430
前 年 度 比 較	12	57	16	66	34	57							72



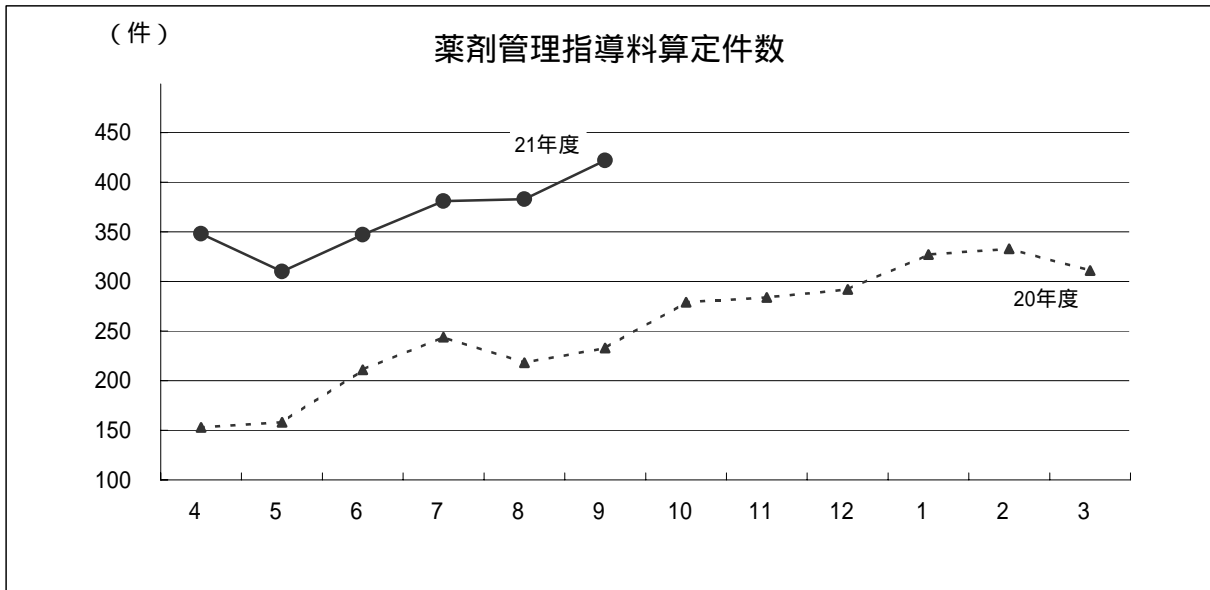
	4	5	6	7	8	9	10	11	12	1	2	3	4~9月計
20 年 度	44	61	48	42	45	59	110	58	50	40	52	60	299
21 年 度	71	59	97	84	74	160							545
前 年 度 比 較	27	2	49	42	29	101							246



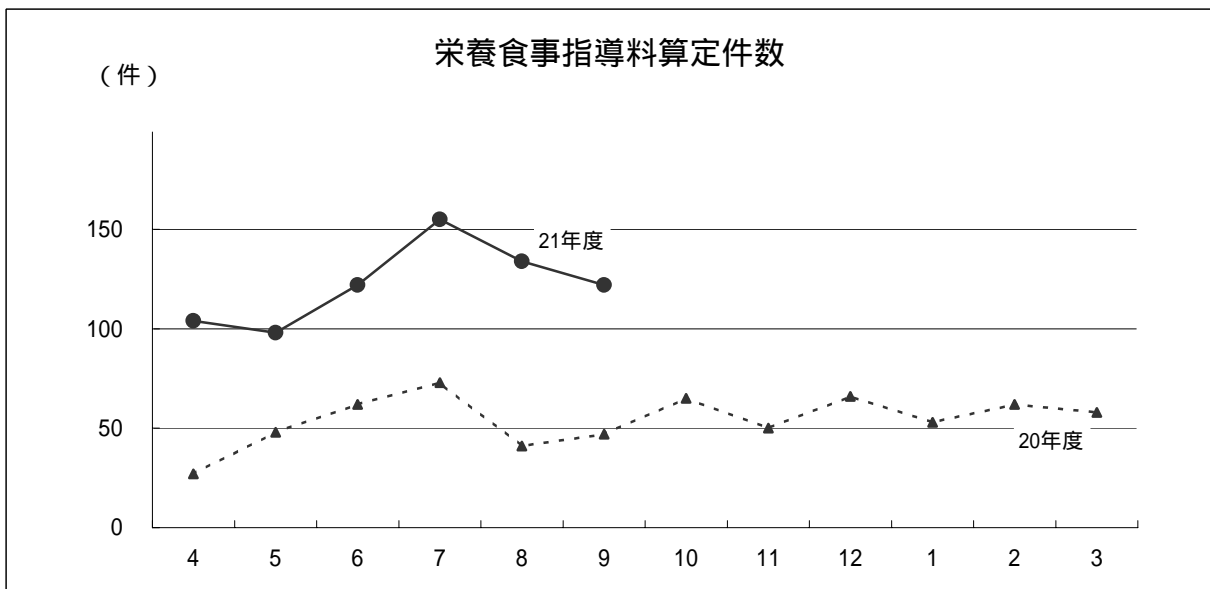
	4	5	6	7	8	9	10	11	12	1	2	3	4~9月計
20 年 度	252	278	281	280	247	242	313	238	258	230	240	298	1,580
21 年 度	263	192	351	426	372	361							1,965
前年度比較	11	86	70	146	125	119							385



	4	5	6	7	8	9	10	11	12	1	2	3	4~9月計
20 年 度	18	21	21	31	10	14	18	10	17	12	15	13	115
21 年 度	11	13	44	176	187	192							623
前年度比較	7	8	23	145	177	178							508



	4	5	6	7	8	9	10	11	12	1	2	3	4~9月計
20 年 度	153	158	211	244	218	233	279	284	292	327	333	311	1,217
21 年 度	348	310	347	381	383	422							2,191
前 年 度 比 較	195	152	136	137	165	189							974



	4	5	6	7	8	9	10	11	12	1	2	3	4~9月計
20 年 度	27	48	62	73	41	47	65	50	66	53	62	58	298
21 年 度	104	98	122	155	134	122							735
前 年 度 比 較	77	50	60	82	93	75							437